

Synthèse du Budget	Administration communale de : BOUSSU	Code INS	53014
		Exercice:	2020
Modèle officiel généré par l'application eComptes © SPW.INTERIEUR & ACTION SOCIALE		<i>Version:</i>	1



SYNTHÈSE du BUDGET INITIAL

Module informatisé de publication des budgets annuels



Commune de : **BOUSSU**

Adresse de l'administration: Rue François Dorzée, 3
7300 BOUSSU
www.boussu.be

Date d'arrêt du budget par le conseil: 23/12/2019

Date d'approbation de la Tutelle: 27/01/2020

Type document: Budget

Exercice: **2020**

Directeur Général: Philippe BOUCHEZ

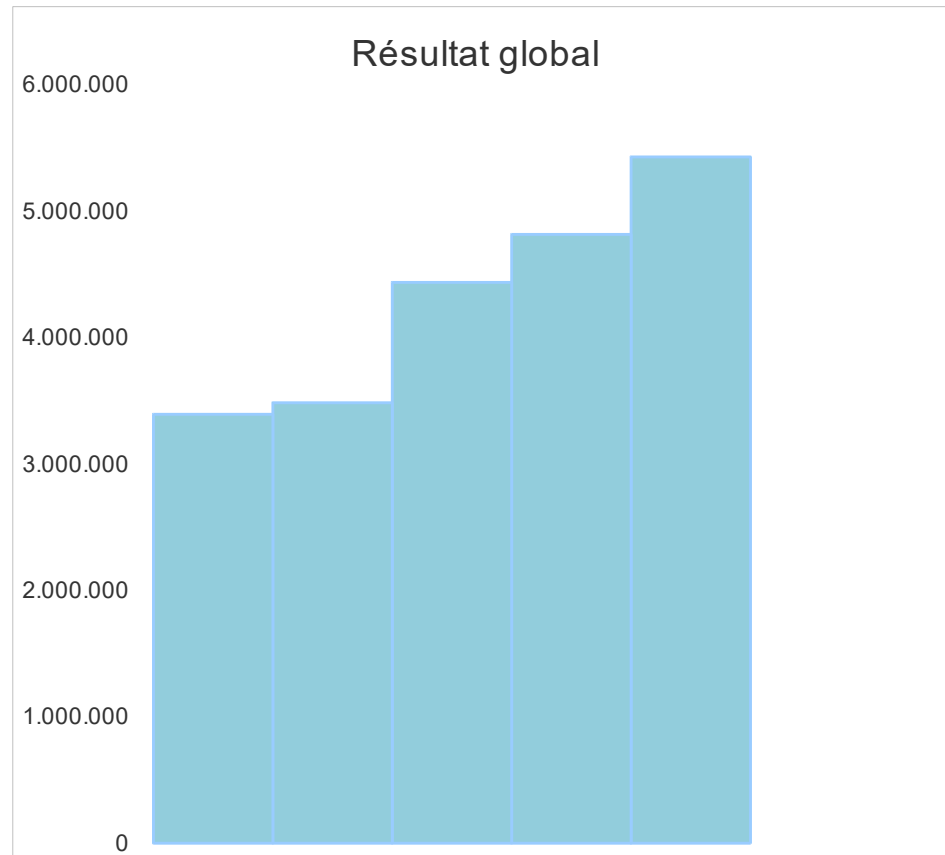
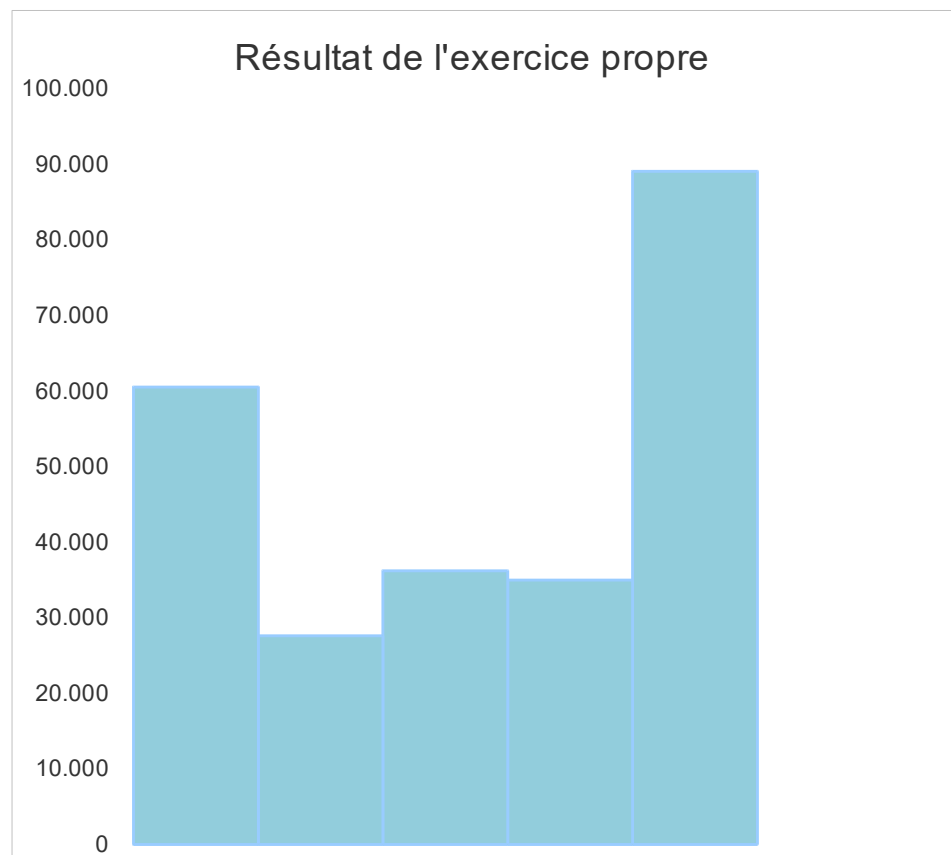
Tél: 065717310
Fax: 065801131
Email: philippe.bouchez@boussu.be

Directeur Financier: Isabelle WALLEZ

Tél: 065717332
Fax: 065794538
Email: isabelle.wallez@boussu.be

Evolution du résultat budgétaire ordinaire					
	Budget	Budget	Budget	Budget	Budget
Exercices:	2016	2017	2018	2019	2020
Résultats Exercice Propre*	60.529	27.620	36.210	34.994	89.061
Résultat global* (avec exercices antérieurs et prélèvements)	3.392.722	3.485.981	4.435.989	4.816.438	5.429.649

* Montant arrondi à l'euro

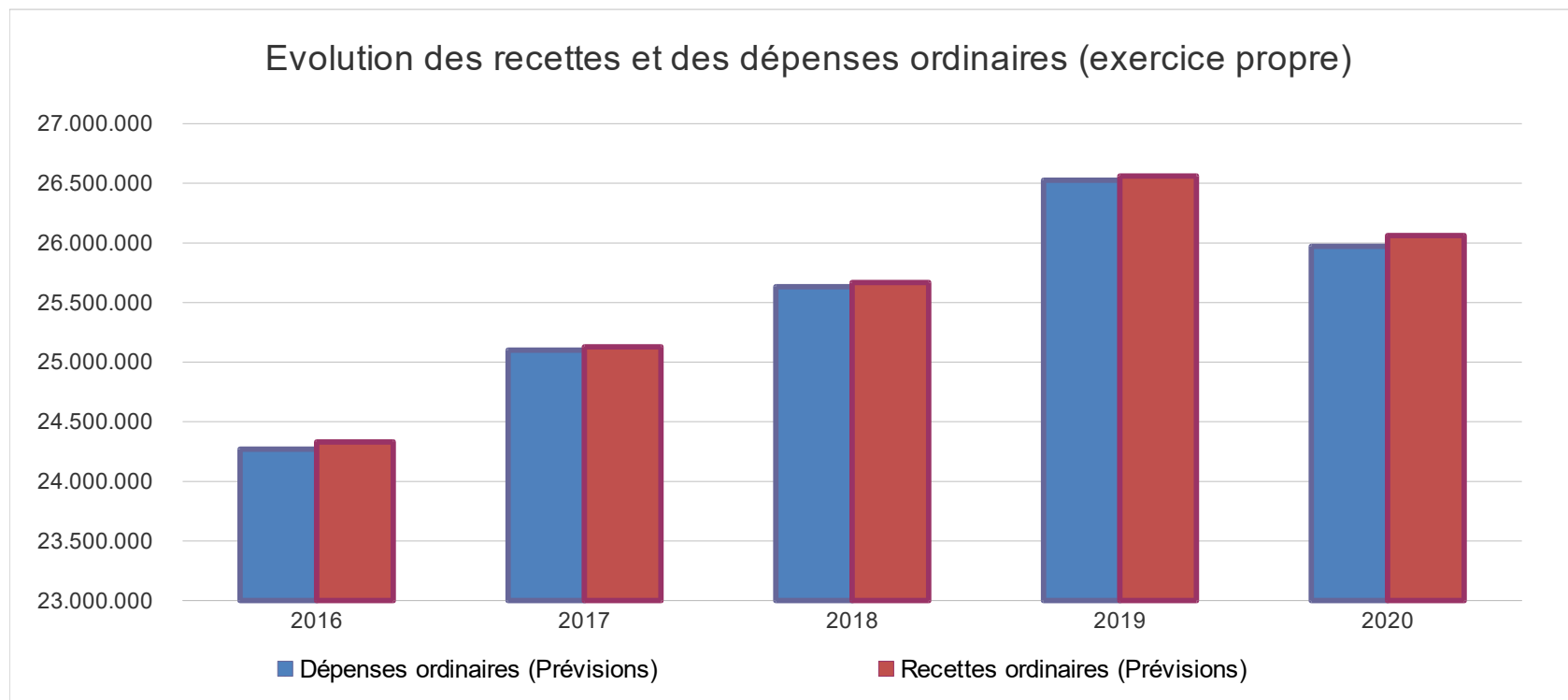


Ventilation économique des dépenses et des recettes ordinaires					
	Budget	Budget	Budget	Budget	Budget
Dépenses ordinaires (Prévisions)					
Exercices:	2016	2017	2018	2019	2020
Personnel	9.810.065,35	10.315.059,78	10.581.172,03	11.342.411,77	11.407.911,69
Fonctionnement	4.356.160,15	4.414.922,34	4.555.568,46	4.416.485,92	3.978.344,75
Transferts	9.133.815,37	9.393.954,55	9.431.834,18	9.606.915,69	9.269.648,46
Dette	969.771,37	977.991,70	1.063.166,70	1.160.860,04	1.316.708,51
Prélèvements (hors 060)	0,00	0,00	0,00	0,00	0,00
Total (exercice propre)*	24.269.812	25.101.928	25.631.741	26.526.673	25.972.613
Exercices antérieurs	234.582,00	330.996,09	324.119,93	303.516,07	275.867,09
Prélèvements	6.212,70	651.212,70	835.565,73	675.565,73	515.565,73
Total général*	24.510.607	26.084.137	26.791.427	27.505.755	26.764.046

* Montant arrondi à l'euro

Recettes ordinaires (Prévisions)					
Exercices:	2016	2017	2018	2019	2020
Prestation	737.672,57	724.710,48	726.073,49	707.674,65	604.335,80
Transferts	22.720.513,20	23.475.265,01	24.068.269,26	24.497.953,35	24.154.778,52
Dette	872.155,50	859.573,00	873.608,15	856.039,88	702.560,16
Prélèvements	0,00	70.000,00	0,00	500.000,00	600.000,00
Total (exercice propre)*	24.330.341	25.129.548	25.667.951	26.561.668	26.061.674
Exercices antérieurs	3.572.987,63	4.440.569,29	5.559.465,30	5.760.525,22	6.132.021,09
Prélèvements	0,00	0,00	0,00	0,00	0,00
Total général*	27.903.329	29.570.118	31.227.416	32.322.193	32.193.696

* Montant arrondi à l'euro

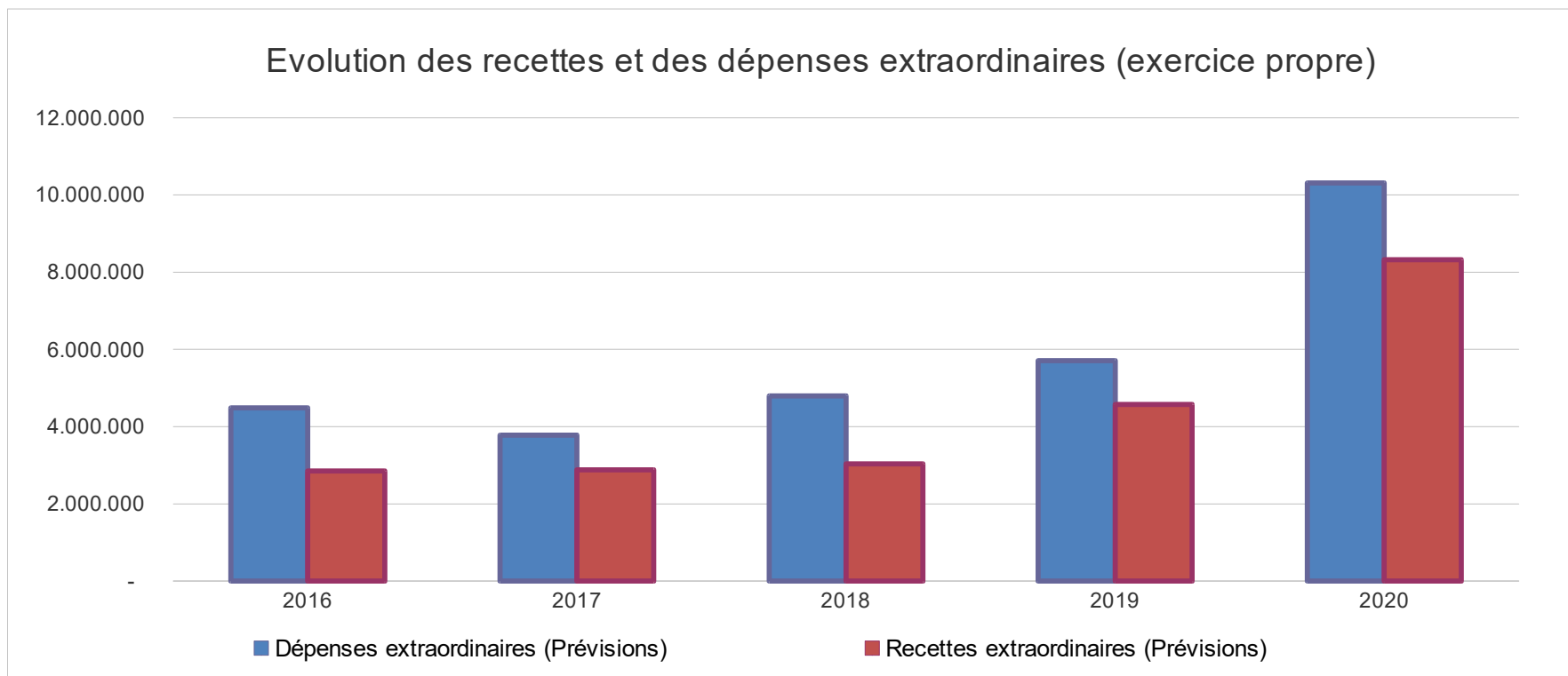


Ventilation économique des dépenses et des recettes extraordinaires					
	Budget	Budget	Budget	Budget	Budget
	Dépenses extraordinaires (Prévisions)				
Exercices:	2016	2017	2018	2019	2020
Transferts	17.000,00	117.000,00	180.615,00	309.000,00	390.000,00
Investissements	4.454.450,00	3.607.500,00	4.584.200,00	5.371.691,76	9.872.600,00
Dette	17.045,47	54.165,99	26.398,50	26.398,50	50.615,14
Prélèvements	0,00	0,00	0,00	0,00	0,00
	0,00	0,00	0,00	0,00	0,00
Total (exercice propre)*	4.488.495	3.778.666	4.791.214	5.707.090	10.313.215
Exercices antérieurs	0,00	67.750,63	1.685.345,60	1.426.524,38	22.564,64
Prélèvements	0,00	0,00	0,00	0,00	0,00
Total général*	4.488.495	3.846.417	6.476.559	7.133.615	10.335.780

* Montant arrondi à l'euro

Recettes extraordinaires (Prévisions)					
Exercices:	2016	2017	2018	2019	2020
Transferts	728.450,00	764.674,99	213.950,00	0,00	160.081,97
Investissements	25.760,00	0,00	0,00	0,00	250.000,00
Dette	2.100.000,00	2.117.960,73	2.820.174,00	4.570.191,76	7.910.000,00
Prélèvements	0,00	0,00	0,00	0,00	0,00
Total (exercice propre)*	2.854.210	2.882.636	3.034.124	4.570.192	8.320.082
Exercices antérieurs	3.450,65	4.459,10	1.696.287,08	1.515.794,07	143.336,69
Prélèvements	1.663.717,65	963.780,90	1.757.089,50	1.197.199,14	2.265.697,81
Total général*	4.521.378	3.850.876	6.487.501	7.283.185	10.729.116

* Montant arrondi à l'euro



Ventilation fonctionnelle					
Evolution des dépenses ordinaires (exercice propre)					
	Budget	Budget	Budget	Budget	Budget
	2016	2017	2018	2019	2020
0 Recettes et dépenses générales	1.091.111,31	1.814.228,31	1.960.315,52	1.779.557,97	1.874.120,69
1 Administration générale	5.438.435,47	5.528.855,92	4.906.445,50	5.133.215,16	4.979.862,55
3 Sécurité	3.761.224,14	3.528.319,33	3.703.721,28	3.766.886,14	3.830.822,75
4 Voiries-communications	1.778.721,02	1.816.527,17	2.558.974,71	2.618.371,27	3.061.857,81
5 Industrie - commerce	248.230,65	168.172,80	168.867,50	203.621,69	163.317,15
6 Sylviculture- Agriculture	0,00	0,00	0,00	0,00	0,00
70>75 Enseignement	1.658.981,32	1.723.895,15	1.864.490,02	2.053.692,02	2.227.625,14
76>77 Culture et sports	3.124.314,94	3.384.605,18	3.483.578,04	3.616.116,56	2.734.361,80
78 Radio, télévision, presse	275,00	36.250,00	36.250,00	36.250,00	149.486,02
79 Culte	152.227,78	133.762,20	147.037,60	157.049,12	161.810,50
80>86 Action Sociale	4.435.528,17	4.721.117,28	4.833.838,75	5.101.330,04	4.525.367,71
87 Santé publique et hygiène	1.877.362,23	2.133.448,13	2.166.790,22	2.091.364,98	2.115.509,83
90>92 Logement	456.789,91	501.213,30	364.361,09	359.587,25	370.172,97
93 Aménagement du territoire	252.823,00	262.746,30	272.636,87	285.196,95	293.864,22

Ventilation fonctionnelle					
Evolution des recettes ordinaires (exercice propre)					
	Budget	Budget	Budget	Budget	Budget
	2016	2017	2018	2019	2020
0 Recettes et dépenses générales	18.600.455,23	19.052.016,65	19.657.177,47	20.055.085,94	20.238.207,43
1 Administration générale	899.210,65	1.046.102,20	876.253,26	1.175.273,53	1.105.679,09
3 Sécurité	81.000,00	82.805,00	82.805,00	80.848,26	72.919,15
4 Voiries-communications	139.787,39	147.054,63	318.694,35	278.019,21	398.863,34
5 Industrie - commerce	945.638,98	936.865,88	966.491,71	973.132,86	1.002.392,21
6 Sylviculture- Agriculture	0,00	0,00	0,00	0,00	0,00
70>75 Enseignement	896.954,84	922.278,92	982.392,63	985.159,52	1.072.947,32
76>77 Culture et sports	889.905,01	911.188,88	903.096,58	964.275,15	612.247,97
78 Radio, télévision, presse	0,00	0,00	0,00	0,00	0,00
79 Culte	0,00	0,00	0,00	0,00	0,00
80>86 Action Sociale	1.208.434,14	1.307.900,76	1.274.216,37	1.477.107,80	929.818,08
87 Santé publique et hygiène	102.737,58	108.590,19	117.967,65	88.825,43	127.439,30
90>92 Logement	459.174,20	499.214,02	369.611,80	364.825,82	377.213,42
93 Aménagement du territoire	107.043,25	115.531,36	119.244,08	119.114,36	123.947,17

	Ventilation fonctionnelle				
	Evolution des dépenses extraordinaires (exercice propre)				
	Budget	Budget	Budget	Budget	Budget
	2016	2017	2018	2019	2020
0 Recettes et dépenses générales	0,00	8.500,00	5.000,00	5.000,00	5.000,00
1 Administration générale	665.000,00	677.000,00	2.531.900,00	1.422.000,00	6.386.500,00
3 Sécurité	0,00	0,00	0,00	0,00	0,00
4 Voiries-communications	1.895.000,00	1.497.000,00	1.189.700,00	740.000,00	2.653.000,00
5 Industrie - commerce	0,00	0,00	0,00	0,00	0,00
6 Sylviculture- Agriculture	0,00	0,00	0,00	0,00	0,00
70>75 Enseignement	952.662,70	266.212,70	579.212,70	2.977.904,46	342.312,70
76>77 Culture et sports	210.000,00	200.000,00	362.453,03	401.353,03	764.353,03
78 Radio, télévision, presse	0,00	0,00	0,00	0,00	0,00
79 Culte	737.000,00	1.017.000,00	30.615,00	0,00	0,00
80>86 Action Sociale	13.000,00	37.120,52	16.500,00	0,00	12.000,00
87 Santé publique et hygiène	10.832,77	45.832,77	45.832,77	130.832,77	105.049,41
90>92 Logement	0,00	0,00	0,00	0,00	0,00
93 Aménagement du territoire	5.000,00	30.000,00	30.000,00	30.000,00	45.000,00

Ventilation fonctionnelle					
Evolution des recettes extraordinaires (exercice propre)					
	Budget	Budget	Budget	Budget	Budget
	2016	2017	2018	2019	2020
0 Recettes et dépenses générales	1.663.717,65	963.780,90	1.757.089,50	1.197.199,14	2.265.697,81
1 Administration générale	114.000,00	527.000,00	1.896.374,00	867.000,00	5.468.750,00
3 Sécurité	0,00	0,00	0,00	0,00	0,00
4 Voiries-communications	950.000,00	1.115.635,72	600.000,00	455.000,00	1.896.331,97
5 Industrie - commerce	0,00	0,00	0,00	0,00	0,00
6 Sylviculture- Agriculture	0,00	0,00	0,00	0,00	0,00
70>75 Enseignement	921.450,00	240.000,00	537.750,00	2.828.191,76	285.000,00
76>77 Culture et sports	135.760,00	0,00	0,00	300.000,00	670.000,00
78 Radio, télévision, presse	0,00	0,00	0,00	0,00	0,00
79 Culte	720.000,00	1.000.000,00	0,00	0,00	0,00
80>86 Action Sociale	13.000,00	0,00	0,00	0,00	0,00
87 Santé publique et hygiène	0,00	0,00	0,00	120.000,00	0,00
90>92 Logement	0,00	0,00	0,00	0,00	0,00
93 Aménagement du territoire	0,00	0,00	0,00	0,00	0,00

Synthèse du Budget	Administration communale de : BOUSSU	Code INS	53014
		Exercice:	2020
Modèle officiel généré par l'application eComptes © SPW.INTERIEUR & ACTION SOCIALE		Version:	1

Glossaire

<u>Termes</u>	<u>Définitions:</u>
Exercice propre	L'exercice du document allant du 1er janvier au 31 décembre
Exercices antérieurs	Les opérations antérieures à l'exercice propre
Résultat global	Le boni ou le mali de l'exercice propre cumulé avec celui des exercices antérieurs
Dépenses de transfert	Dépenses effectuées à destination de tiers à la commune (d'autres institutions, organismes, ménages,...)
Recettes de transfert	Recettes en provenance de tiers (subsides, taxes, ...)
Recettes de prestation	Recettes découlant de services payants rendus par la commune, de locations, de droits d'entrée ...
Dépenses de prélèvements	Sommes prélevées sur les excédents budgétaires par la commune pour alimenter des fonds de réserves ordinaires ou extraordinaires (pour financer des dépenses d'investissement sur fonds propres) ou des provisions (pour faire face à des charges futures importantes)
Recettes de prélèvements	Utilisation des fonds de réserve et des provisions (constitués au moyen des dépenses de prélèvement)
Ordinaire	Les recettes et dépenses nécessaires au fonctionnement de la commune (taxes, subventions , salaires,électricité,fournitures,...)
Extraordinaire	Les dépenses et leurs moyens de financement afférentes aux investissements (travaux importants, rénovations, achat de matériel et de véhicules etc ...)