



eComptes

SYNTHÈSE du BUDGET INITIAL

Module informatisé de publication des budgets annuels



Commune de : **BOUSSU**

Adresse de l'administration: Rue François Dorzée, 3
7300 BOUSSU
www.boussu.be

Date d'arrêt du budget par le conseil: 30/11/2020

Date d'approbation de la Tutelle: 19/12/2021

Type document: Budget

Exercice: **2021**

Directeur Général faisant fonction: Alexandre Celestri

Tél: 065717334

Fax: 065801131

Email: alexandre.celestri@boussu.be

Directrice Financière: Isabelle WALLEZ

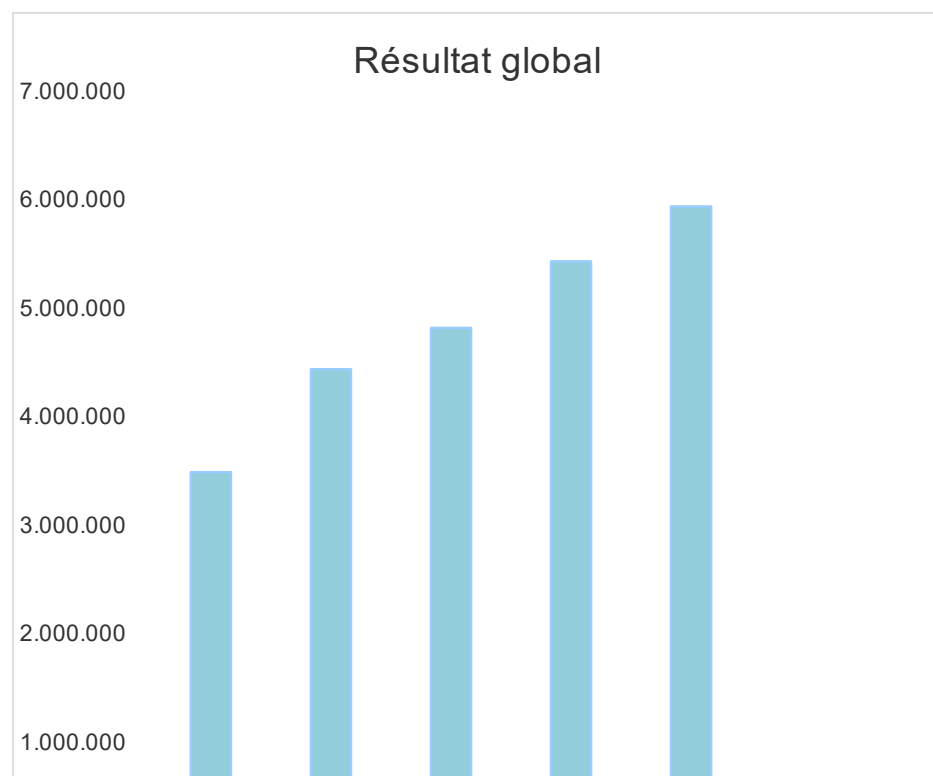
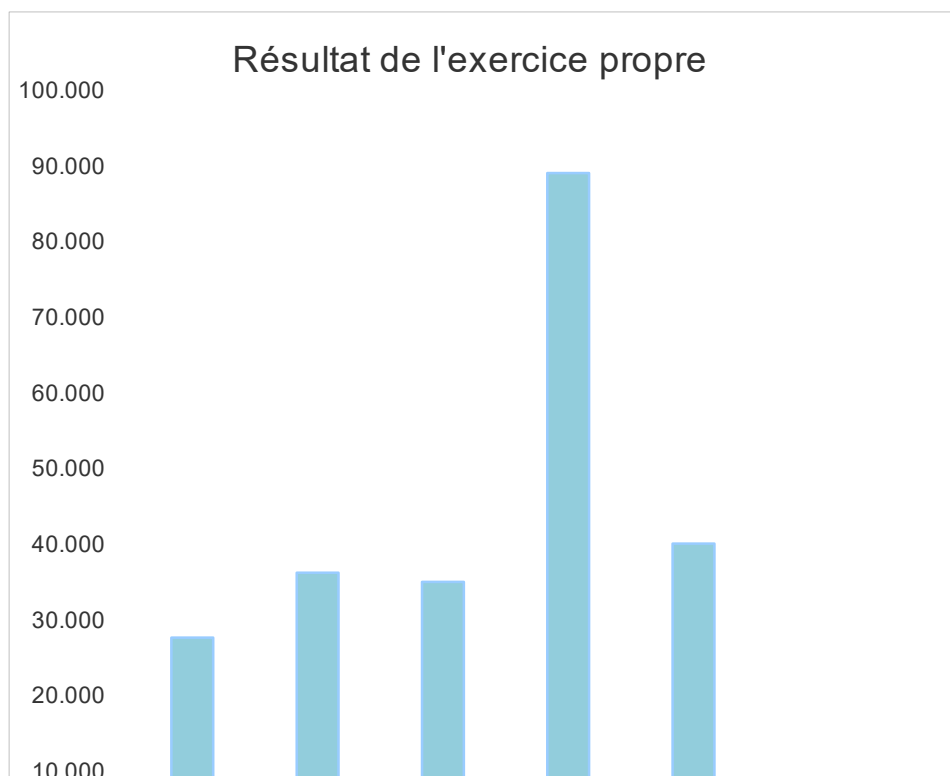
Tél: 065717332

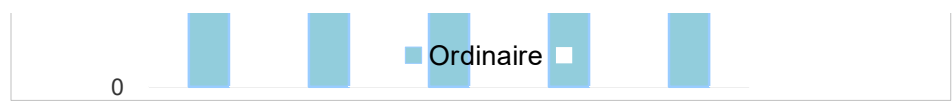
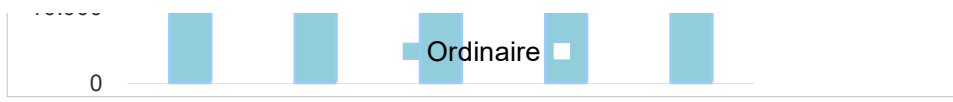
Fax: 065794538

Email: isabelle.wallez@boussu.be

Evolution du résultat budgétaire ordinaire					
	Budget	Budget	Budget	Budget	Budget
Exercices:	2017	2018	2019	2020	2021
Résultats Exercice Propre*	27.620	36.210	34.994	89.061	40.055
Résultat global* (avec exercices antérieurs et prélèvements)	3.485.981	4.435.989	4.816.438	5.429.649	5.936.218

* Montant arrondi à l'euro





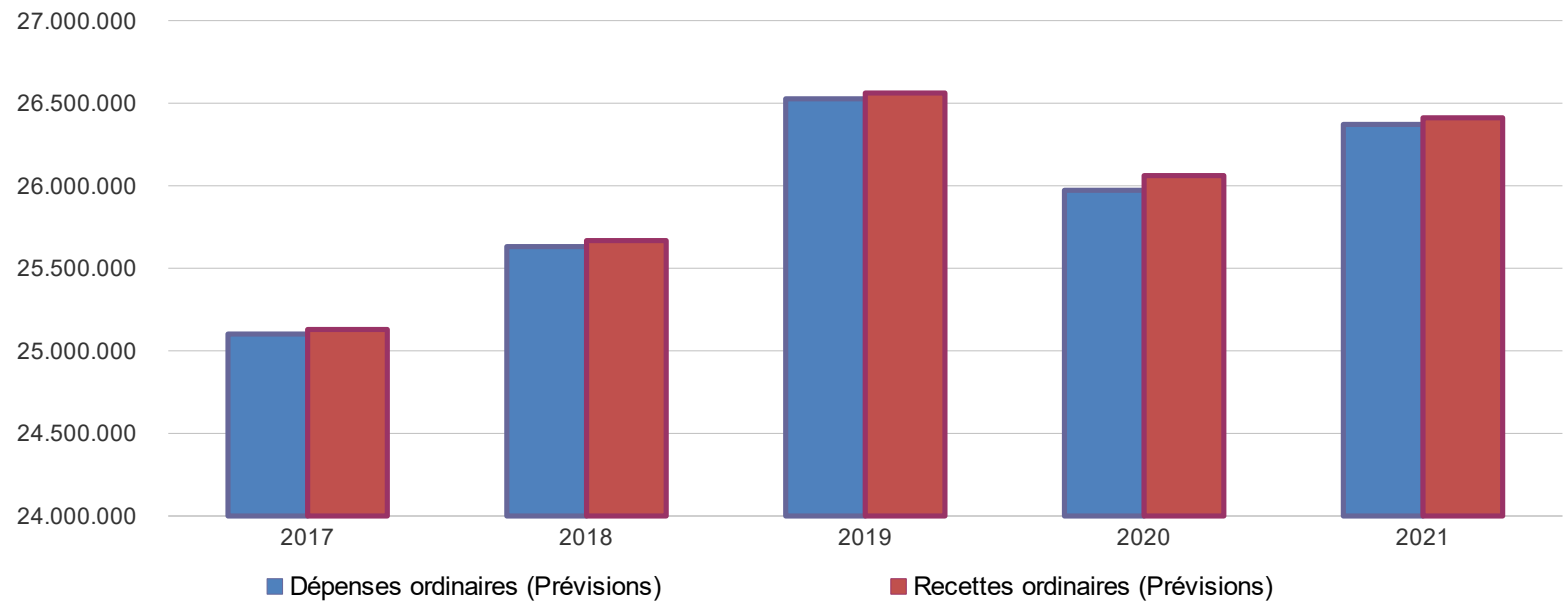
Ventilation économique des dépenses et des recettes ordinaires					
	Budget	Budget	Budget	Budget	Budget
	Dépenses ordinaires (Prévisions)				
Exercices:	2017	2018	2019	2020	2021
Personnel	10.315.059,78	10.581.172,03	11.342.411,77	11.407.911,69	11.720.567,11
Fonctionnement	4.414.922,34	4.555.568,46	4.416.485,92	3.978.344,75	3.827.416,61
Transferts	9.393.954,55	9.431.834,18	9.606.915,69	9.269.648,46	9.342.009,47
Dette	977.991,70	1.063.166,70	1.160.860,04	1.316.708,51	1.481.770,51
Prélèvements (hors 060)	0,00	0,00	0,00	0,00	0,00
Total (exercice propre)*	25.101.928	25.631.741	26.526.673	25.972.613	26.371.764
Exercices antérieurs	330.996,09	324.119,93	303.516,07	275.867,09	320.674,41
Prélèvements	651.212,70	835.565,73	675.565,73	515.565,73	519.925,24
Total général*	26.084.137	26.791.427	27.505.755	26.764.046	27.212.363

* Montant arrondi à l'euro

Recettes ordinaires (Prévisions)					
Exercices:	2017	2018	2019	2020	2021
Prestation	724.710,48	726.073,49	707.674,65	604.335,80	601.008,53
Transferts	23.475.265,01	24.068.269,26	24.497.953,35	24.154.778,52	24.596.015,89
Dette	859.573,00	873.608,15	856.039,88	702.560,16	694.794,16
Prélèvements	70.000,00	0,00	500.000,00	600.000,00	520.000,00
Total (exercice propre)*	25.129.548	25.667.951	26.561.668	26.061.674	26.411.819
Exercices antérieurs	4.440.569,29	5.559.465,30	5.760.525,22	6.132.021,09	6.736.762,87
Prélèvements	0,00	0,00	0,00	0,00	0,00
Total général*	29.570.118	31.227.416	32.322.193	32.193.696	33.148.581

* Montant arrondi à l'euro

Evolution des recettes et des dépenses ordinaires (exercice propre)



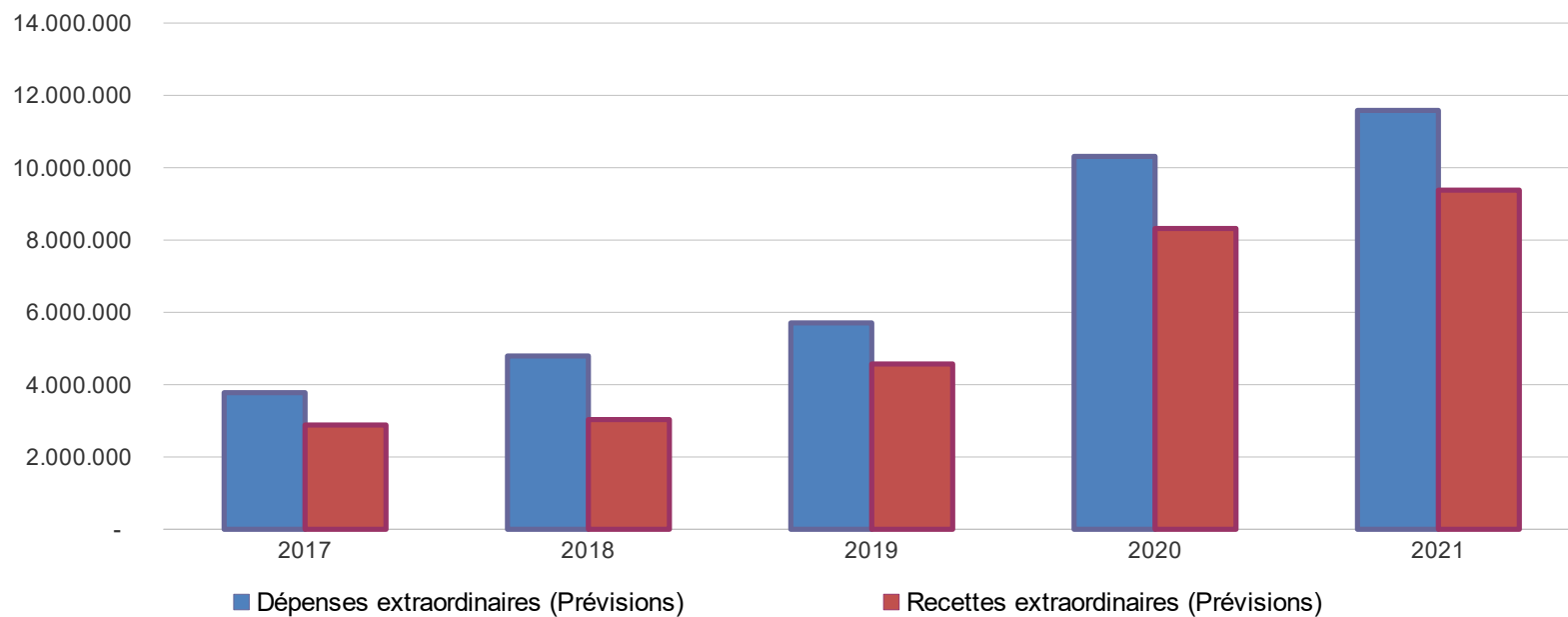
Ventilation économique des dépenses et des recettes extraordinaires					
	Budget	Budget	Budget	Budget	Budget
Dépenses extraordinaires (Prévisions)					
Exercices:	2017	2018	2019	2020	2021
Transferts	117.000,00	180.615,00	309.000,00	390.000,00	304.462,48
Investissements	3.607.500,00	4.584.200,00	5.371.691,76	9.872.600,00	11.225.800,00
Dette	54.165,99	26.398,50	26.398,50	50.615,14	54.974,65
Prélèvements	0,00	0,00	0,00	0,00	0,00
	0,00	0,00	0,00	0,00	0,00
Total (exercice propre)*	3.778.666	4.791.214	5.707.090	10.313.215	11.585.237
Exercices antérieurs	67.750,63	1.685.345,60	1.426.524,38	22.564,64	89.305,11
Prélèvements	0,00	0,00	0,00	0,00	0,00
Total général*	3.846.417	6.476.559	7.133.615	10.335.780	11.674.542

* Montant arrondi à l'euro

Recettes extraordinaires (Prévisions)					
Exercices:	2017	2018	2019	2020	2021
Transferts	764.674,99	213.950,00	0,00	160.081,97	152.081,97
Investissements	0,00	0,00	0,00	250.000,00	275.000,00
Dette	2.117.960,73	2.820.174,00	4.570.191,76	7.910.000,00	8.954.000,00
Prélèvements	0,00	0,00	0,00	0,00	0,00
Total (exercice propre)*	2.882.636	3.034.124	4.570.192	8.320.082	9.381.082
Exercices antérieurs	4.459,10	1.696.287,08	1.515.794,07	143.336,69	26.027,72
Prélèvements	963.780,90	1.757.089,50	1.197.199,14	2.265.697,81	2.568.460,27
Total général*	3.850.876	6.487.501	7.283.185	10.729.116	11.975.570

* Montant arrondi à l'euro

Evolution des recettes et des dépenses extraordinaires (exercice propre)



Ventilation fonctionnelle					
Evolution des dépenses ordinaires (exercice propre)					
	Budget	Budget	Budget	Budget	Budget
	2017	2018	2019	2020	2021
0 Recettes et dépenses générales	1.814.228,31	1.960.315,52	1.779.557,97	1.874.120,69	1.911.976,91
1 Administration générale	5.528.855,92	4.906.445,50	5.133.215,16	4.979.862,55	5.242.688,11
3 Sécurité	3.528.319,33	3.703.721,28	3.766.886,14	3.830.822,75	3.658.835,55
4 Voiries-communications	1.816.527,17	2.558.974,71	2.618.371,27	3.061.857,81	3.236.928,84
5 Industrie - commerce	168.172,80	168.867,50	203.621,69	163.317,15	129.321,10
6 Sylviculture- Agriculture	0,00	0,00	0,00	0,00	0,00
70>75 Enseignement	1.723.895,15	1.864.490,02	2.053.692,02	2.227.625,14	2.198.951,09
76>77 Culture et sports	3.384.605,18	3.483.578,04	3.616.116,56	2.734.361,80	2.617.688,89
78 Radio, télévision, presse	36.250,00	36.250,00	36.250,00	149.486,02	150.696,79
79 Culte	133.762,20	147.037,60	157.049,12	161.810,50	193.245,49
80>86 Action Sociale	4.721.117,28	4.833.838,75	5.101.330,04	4.525.367,71	4.448.608,82
87 Santé publique et hygiène	2.133.448,13	2.166.790,22	2.091.364,98	2.115.509,83	2.430.737,34
90>92 Logement	501.213,30	364.361,09	359.587,25	370.172,97	374.407,85
93 Aménagement du territoire	262.746,30	272.636,87	285.196,95	293.864,22	297.602,16

Ventilation fonctionnelle					
Evolution des recettes ordinaires (exercice propre)					
	Budget	Budget	Budget	Budget	Budget
	2017	2018	2019	2020	2021
0 Recettes et dépenses générales	19.052.016,65	19.657.177,47	20.055.085,94	20.238.207,43	20.647.343,23
1 Administration générale	1.046.102,20	876.253,26	1.175.273,53	1.105.679,09	1.103.119,24
3 Sécurité	82.805,00	82.805,00	80.848,26	72.919,15	291.381,18
4 Voiries-communications	147.054,63	318.694,35	278.019,21	398.863,34	405.328,52
5 Industrie - commerce	936.865,88	966.491,71	973.132,86	1.002.392,21	966.681,30
6 Sylviculture- Agriculture	0,00	0,00	0,00	0,00	0,00
70>75 Enseignement	922.278,92	982.392,63	985.159,52	1.072.947,32	1.055.564,60
76>77 Culture et sports	911.188,88	903.096,58	964.275,15	612.247,97	612.124,02
78 Radio, télévision, presse	0,00	0,00	0,00	0,00	8.721,60
79 Culte	0,00	0,00	0,00	0,00	0,00
80>86 Action Sociale	1.307.900,76	1.274.216,37	1.477.107,80	929.818,08	637.024,48
87 Santé publique et hygiène	108.590,19	117.967,65	88.825,43	127.439,30	187.182,60
90>92 Logement	499.214,02	369.611,80	364.825,82	377.213,42	379.654,69
93 Aménagement du territoire	115.531,36	119.244,08	119.114,36	123.947,17	117.693,12

	Ventilation fonctionnelle				
	Evolution des dépenses extraordinaires (exercice propre)				
	Budget	Budget	Budget	Budget	Budget
	2017	2018	2019	2020	2021
0 Recettes et dépenses générales	8.500,00	5.000,00	5.000,00	5.000,00	5.000,00
1 Administration générale	677.000,00	2.531.900,00	1.422.000,00	6.386.500,00	6.832.000,00
3 Sécurité	0,00	0,00	0,00	0,00	0,00
4 Voiries-communications	1.497.000,00	1.189.700,00	740.000,00	2.653.000,00	2.895.000,00
5 Industrie - commerce	0,00	0,00	0,00	0,00	0,00
6 Sylviculture- Agriculture	0,00	0,00	0,00	0,00	0,00
70>75 Enseignement	266.212,70	579.212,70	2.977.904,46	342.312,70	919.372,21
76>77 Culture et sports	200.000,00	362.453,03	401.353,03	764.353,03	699.353,03
78 Radio, télévision, presse	0,00	0,00	0,00	0,00	0,00
79 Culte	1.017.000,00	30.615,00	0,00	0,00	14.462,48
80>86 Action Sociale	37.120,52	16.500,00	0,00	12.000,00	0,00
87 Santé publique et hygiène	45.832,77	45.832,77	130.832,77	105.049,41	175.049,41
90>92 Logement	0,00	0,00	0,00	0,00	0,00
93 Aménagement du territoire	30.000,00	30.000,00	30.000,00	45.000,00	45.000,00

Ventilation fonctionnelle					
Evolution des recettes extraordinaires (exercice propre)					
	Budget	Budget	Budget	Budget	Budget
	2017	2018	2019	2020	2021
0 Recettes et dépenses générales	963.780,90	1.757.089,50	1.197.199,14	2.265.697,81	2.568.460,27
1 Administration générale	527.000,00	1.896.374,00	867.000,00	5.468.750,00	6.479.750,00
3 Sécurité	0,00	0,00	0,00	0,00	0,00
4 Voiries-communications	1.115.635,72	600.000,00	455.000,00	1.896.331,97	1.604.331,97
5 Industrie - commerce	0,00	0,00	0,00	0,00	0,00
6 Sylviculture- Agriculture	0,00	0,00	0,00	0,00	0,00
70>75 Enseignement	240.000,00	537.750,00	2.828.191,76	285.000,00	642.000,00
76>77 Culture et sports	0,00	0,00	300.000,00	670.000,00	655.000,00
78 Radio, télévision, presse	0,00	0,00	0,00	0,00	0,00
79 Culte	1.000.000,00	0,00	0,00	0,00	0,00
80>86 Action Sociale	0,00	0,00	0,00	0,00	0,00
87 Santé publique et hygiène	0,00	0,00	120.000,00	0,00	0,00
90>92 Logement	0,00	0,00	0,00	0,00	0,00
93 Aménagement du territoire	0,00	0,00	0,00	0,00	0,00

1.507.659,05

1.507.659,05

Glossaire

Termes

Définitions:

Exercice propre	L'exercice du document allant du 1er janvier au 31 décembre
Exercices antérieurs	Les opérations antérieures à l'exercice propre
Résultat global	Le boni ou le mali de l'exercice propre cumulé avec celui des exercices antérieurs
Dépenses de transfert	Dépenses effectuées à destination de tiers à la commune (d'autres institutions, organismes, ménages ..)
Recettes de transfert	Recettes en provenance de tiers (subsides, taxes, ...)
Recettes de prestation	Recettes découlant de services payants rendus par la commune, de locations, de droits d'entrée ...
Dépenses de prélèvements	Sommes prélevées sur les excédents budgétaires par la commune pour alimenter des fonds de réserves ordinaires ou extraordinaires (pour financer des dépenses d'investissement sur fonds propres) ou des provisions (pour faire face à des charges futures importantes)
Recettes de prélèvements	Utilisation des fonds de réserve et des provisions (constitués au moyen des dépenses de prélèvement)
Ordinaire	Les recettes et dépenses nécessaires au fonctionnement de la commune (taxes, subventions , salaires,électricité,fournitures,...)
Extraordinaire	Les dépenses et leurs moyens de financement afférentes aux investissements (travaux importants, rénovations, achat de matériel et de véhicules etc ...)